



MUNICÍPIO DE NOVA BOA VISTA  
ESTADO DO RIO GRANDE DO SUL

**RELATÓRIO DO CONSELHO DE ACOMPANHAMENTO E CONTROLE SOCIAL DO  
FUNDEB  
EXERCÍCIO DE 2021**

O Conselho de Acompanhamento e Controle Social do Fundo de Manutenção e Desenvolvimento da Educação Básica e de Valorização dos Profissionais da Educação - FUNDEB do Município de Nova Boa Vista, no uso de suas atribuições estabelecidas na legislação pertinente, em análise às ações da administração pública municipal no ensino, desenvolvidas no exercício de 2021, observou o resultado financeiro descrito neste relatório, conforme segue.

**1. RECEITA REALIZADA**


**1.1 – Receita de impostos e transferências**

Descrição	Arrecadada	MDE 5%	FUNDEB 20 %	MDE 25 %	Valor devido
IPTU	67.826,48	0,00	0,00	16.957,38	16.957,38
IRRF	332.046,55	0,00	0,00	83.011,76	83.011,76
ITBI	132.765,37	0,00	0,00	33.191,38	33.191,38
ISSQN	276.005,43	0,00	0,00	69.002,68	69.002,68
Cota parte FPM	10.319.993,66	515.999,66	2.063.998,43	0,00	2.579.998,09
Cota parte 1% -mês dezembro	452.337,92	0,00	0,00	113.084,48	113.084,48
Cota parte 1% mês julho	399.571,60	0,00	0,00	99.892,90	99.892,90
Cota parte ITR	16.144,70	807,25	3.228,90	0,00	4.036,15
Multa/juro ITBI	44,59			11,15	11,15
Cota parte ICMS	6.452.761,30	322.638,04	1.290.552,30	0,00	1.613.190,34
Cota parte IPVA	349.062,64	17.453,19	69.812,62	0,00	87.265,81
Cota parte IPI exportação	68.629,38	3.431,51	13725,89	0,00	17.157,40
Multa/juro IPTU	63,35	0,00	0,00	15,95	15,95
Multa/juro ISSQN	1.119,15	0,00	0,00	280,21	280,21
Multa/juro dívida ativa IPTU	1.183,16	0,00	0,00	295,84	295,84
Multa/juro dívida ativa ISSQN	84,43	0,00	0,00	21,11	21,11
Dívida ativa IPTU	140,30	0,00	0,00	35,16	35,16
Dívida ativa ISSQN	10,94	0,00	0,00	2,74	2,74
<b>DEDUÇÕES</b>	<b>(16.247,66)</b>	<b>0,00</b>	<b>0,00</b>	<b>(4.067,44)</b>	<b>(4.067,44)</b>
<b>TOTAL</b>	<b>18.853.532,35</b>	<b>860.329,65</b>	<b>3.441.318,14</b>	<b>411.735,30</b>	<b>4.713.383,09</b>

**1.2 – Outras receitas vinculadas**

Transferências da União para a merenda	R\$ 42501,80
Transferências da União para transporte escolar	R\$ 16.384,52
Cota parte do salário educação	R\$ 130.566,08
Transferências do FUNDEB	R\$ 2.173.213,51
Convênio transporte escolar c/Estado	R\$ 10.692,49
Rendimentos de aplicação/recursos educação	R\$ 13.340,44

“Teu Progresso Nosso Futuro”




MUNICÍPIO DE NOVA BOA VISTA  
ESTADO DO RIO GRANDE DO SUL

2. DESPESA LIQUIDADADA

2.1 - Despesa por projeto/atividade

Descrição	Autorizada	Empenhada	Liquidada	FUNDEB	MDE	Livre/Trans
1017 – Equip. Infantil	295.652,30	233.267,01	145.267,01		132.735,13	12.531,88
1018 – Ampl Instal Inf	27.200,00	19.686,00	19.686,00		19.686,00	
2028 – Manut Pre Escola	287.362,59	251.135,25	251.135,25	182.064,03	69.071,22	0,00
2029 – Manut Creche	413.007,05	371.775,22	371.775,22	315.302,28	56.472,94	0,00
2030 – Manut Transp. Pre	96.280,74	57.964,72	57.964,72		25.309,94	32.654,78
2031 – Transp. Creche	60.794,34	40.930,03	40.930,03	0,00	28.831,62	12.098,41
2032 – Merenda Pre	44.898,47	20.462,57	20.462,57	0,00	0,00	20.462,57
2033 – Merenda Creche	47.999,00	20.663,70	20.663,70	0,00	0,00	20.663,70
2034 – Manut Inst Infantil	63.837,50	52.742,85	30.721,11	0,00	30.721,11	0,00
2089 – Man. Creche 40%	97.082,31	96.954,30	96.954,30	96.954,30	0,00	0,00
2094 – Transp Pré 40%	48.927,22	48.927,22	48.927,22	48.927,22	0,00	0,00
2103 – Manut Pré 30%	35.688,60	35.687,97	35.687,97	35.687,97	0,00	0,00
2104 – Transp Creche 30	18.910,12	18.909,33	18.909,33	18.909,33	0,00	0,00
1019 – Equip. Fundamental	462.624,39	346.712,03	177.151,30	0,00	153.226,30	23.925,00
1020 – Contr Inst Fundamental	5.000,00	0,00	0,00	0,00	0,00	0,00
1043 – Aqu Equip Secretaria	88.560,35	81.910,00	81.910,00	0,00	81.910,00	0,00
2035 – Manut Secr. Educação	148.308,30	126.224,39	126.224,39	0,00	126.096,89	127,50
2036 – Manut Ensino Fundam	1.295.306,54	1.218.703,68	1.218.703,68	1.018.065,43	200.471,05	0,00
2037 – Trans Ensino Fundam	265.230,63	151.030,62	151.030,62	0,00	110.535,58	40.495,04
2038 – Manut Inst Fundam	129.329,92	114.574,55	70.796,03	0,00	70.796,03	0,00
2039 – Merenda Fundamental	105.256,00	35.828,57	35.828,57	0,00	0,00	35.828,57
2075 – EF FUNDEB 40%	305.917,91	305.917,65	305.917,65	305.917,65	0,00	0,00
2078 – Manut dos Conselhos	0,00	0,00	0,00	0,00	0,00	0,00
2086 – Educação Especial	98.445,00	92.049,29	92.049,29	50.468,13	41.581,16	0,00
2093 – Transp Fund 40%	90.261,68	90.260,80	90.260,80	90.260,80	0,00	0,00
2040 – Transp Ens Medio	199.542,38	76.308,44	76.308,44	0,00	0,00	76.308,44
0009 – Contr Subv Auxi	192.000,00	141.677,978	141.677,97	0,00	0,00	141.677,97
1062 – Reeq Cultura	85.200,00	84.166,69	84.166,69	0,00	0,00	84.166,69
0011 – Apoio Ent. Cult	17.000,00	0,00	0,00	0,00	0,00	0,00
0032 – Contr. CPM	4.000,00	0,00	0,00	0,00	0,00	0,00
2042 – Manut.Cultura	150.005,00	139.132,50	125.132,50	0,00	0,00	125.132,50
0035 – Cont Ent Espo	5.000,00	0,00	0,00	0,00	0,00	0,00
1023 – Ampl Esp. Lazer	166.000,00	150.839,24	0,00	0,00	0,00	0,00
1048 – Aq. Equi Despor	24.000,00	22.600,00	22.600,00	0,00	0,00	22.600,00
2043 – Manut CMD	98.195,00	36.694,76	35.934,76	0,00	0,00	35.934,76
2044 – Manut Ginasios	56.500,00	34.131,11	34.131,11	0,00	0,00	34.131,11
<b>TOTAL</b>	<b>5.529.323,34</b>	<b>4.517.868,46</b>	<b>4.028.908,23</b>	<b>2.162.557,14</b>	<b>1.147.444,97</b>	<b>718.906,12</b>

“Teu Progresso Nosso Futuro”



MUNICÍPIO DE NOVA BOA VISTA  
ESTADO DO RIO GRANDE DO SUL


**2.2 - Despesa por categoria econômica**

Descrição	Autorizada	Empenhada	Liquidada	FUNDEB	MDE próp	Outras
319004-Contrato prazo det.	403.253,00	381.948,66	381.948,66	337.302,60	44.646,06	0,00
319011-Vecto e vantagens	1.528.428,16	1.492.278,33	1.492.278,33	1.374.603,30	117.675,03	0,00
319013-Obrig patronais	17.518,00	9.417,57	9.417,57	9.417,57	0,00	0,00
319016-Outras despe var	22.428,80	22.428,16	22.428,16	16.401,65	6.026,51	0,00
319094-Despe Variáveis	63.479,12	61.900,65	61.900,65	59.670,92	2.229,73	0,00
319113-Obrig.patronais	358.531,42	349.301,26	349.301,26	332.474,60	16.826,66	0,00
335039 – Outros Serv terc	3.100,00	0,00	0,00	0,00	0,00	0,00
335041-Contribuições	211.800,00	141.677,97	141.677,97	0,00		141.677,97
339008 – Outros Benef Assist do serviço	50.975,00	41.784,05	41.784,05	0,00	41.784,05	0,00
339014-Diárias pess ativo	6.908,00	756,00	756,00	0,00	576,00	180,00
339030-Mat consumo	597.004,81	341.079,10	341.079,10	0,00	158.888,38	182.190,72
339031-Premiação artist.	14.000,00	9.786,50	9.786,50	0,00	897,00	8.889,50
339032-Mat dist gratuito	60.240,00	9.148,10	9.148,10	0,00	4.334,80	4.813,30
339033-Passagens e locom	1.734,60	0,00	0,00	0,00	0,00	0,00
339034 – Outras desp. Decor de terceirização	5.000,00	0,00	0,00	0,00	0,00	0,00
339035-Serv. Consultoria	10.515,40	10.415,40	10.415,40	0,00	10.415,40	0,00
339036-Outr serviços PF	4.815,00	296,00	296,00	0,00	296,60	0,00
339039-Serv terceiro PJ	931.276,15	640.656,58	560.096,32	4.125,00	318.040,26	237.931,06
339046- Auxílio Alimentação	37.751,50	32.811,90	32.811,90	28.561,50	4.250,40	0,00
339047-Obrigações Tribut.	5.207,34	1.451,38	1.451,38	0,00	1.451,38	0,00
339093- Indenizações e restituições	200,00	0,00	0,00	0,00	0,00	0,00
449030-Material de Consum	3.500,00	0,00	0,00	0,00	0,00	0,00
449039 – Outros Serv. Terc. PJ	8.000,00	2.376,21	2.376,21	0,00	2.376,21	0,00
449051-Obras e instalações	189.700,00	170.525,24	19.686,00	0,00	19.686,00	0,00
449052-Equip mat perman	953.037,04	766.279,52	508.718,79	0,00	365.495,22	143.223,57
<b>TOTAL</b>	<b>5.529.323,34</b>	<b>4.517.868,46</b>	<b>4.028.908,23</b>	<b>2.162.557,14</b>	<b>1.147.444,97</b>	<b>718.906,12</b>

**3 . MOVIMENTO DOS RECURSOS DO FUNDEB**

- Saldo FUNDEB 31/12/2020	R\$ 0,00
- Recursos recebidos do FUNDEB	R\$ 2.173.213,51
- Recursos aplicados no exercício	R\$ 2.162.557,14
- Aplicação no magistério	R\$ 1.565.899,87
- Percentual aplicado no magistério	71,87%
- Perda FUNDEB	R\$ (1.268.104,63)

“Teu Progresso Nosso Futuro”



MUNICÍPIO DE NOVA BOA VISTA  
ESTADO DO RIO GRANDE DO SUL

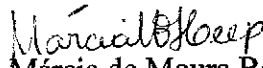
**4. APLICAÇÃO NA MANUTENÇÃO E DESENVOLVIMENTO DO ENSINO FUNDAMENTAL**


- 25% das receitas de impostos e transferências	R\$ 4.173.383,09
- Restos a pagar Liquidado	R\$ 3.571,05
- Despesa liquidada no ensino	R\$ 4.846.343,24
- Perda FUNDEB	R\$ (1.268.104,63)
- Percentual aplicado no ensino fundamental	<b>25,71%</b>

**5. DA APLICAÇÃO DOS RECURSOS PRÓPRIOS**

- Valor devido de recursos MDE	R\$. 2.550.825,58
- Valor repassado a maior pelo Município	R\$. 132.960,15
- Valor aplicado	R\$. 2.683.785,73

Nova Boa Vista-RS, 21 de março de 2022.

  
Márcia de Moura Borba Hepp  
Presidente do Conselho do FUNDEB



MUNICÍPIO DE NOVA BOA VISTA  
ESTADO DO RIO GRANDE DO SUL

**PARECER DO CONSELHO DE ACOMPANHAMENTO DO FUNDO DE  
DESENVOLVIMENTO DO ENSINO FUNDAMENTAL – FUNDEB  
EXERCÍCIO DE 2021**

O Conselho de Acompanhamento do Fundo de Desenvolvimento do Ensino Fundamental do Município de Nova Boa Vista, no uso de suas atribuições estabelecidas na legislação pertinente, e em conformidade com o **Plano Municipal de Educação** para período 2015 a 2025, estabelecido conforme Lei Municipal Nº1628 de 24 de junho de 2015. E em análise às ações da administração pública municipal no ensino fundamental, desenvolvidas no exercício de 2021, após a análise da documentação em poder deste conselho e conforme relatório emitido. O parecer é unânime de que o Poder Executivo de Nova Boa Vista, diante do exposto, cumpriu com o estabelecido no artigo 212 da Constituição Federal e considera aprovada a execução orçamentária do exercício, relativo à Manutenção e Desenvolvimento do Ensino Fundamental.

Nova Boa Vista/RS, 21 de março de 2022.

  
Marcia de Moura Borba Hepp  
Presidente do Conselho do FUNDEB