

**RELATÓRIO E PARECER DO SISTEMA DE CONTROLE INTERNO
SOBRE A GESTÃO DOS RECURSOS VINCULADOS AS AÇÕES
E SERVIÇOS PÚBLICOS DE SAÚDE**

A Unidade Central de Controle Interno, atendendo ao que determina o art. 3º, inciso IV, da Resolução nº 1.099/2018, do Tribunal de Contas do Estado, apresenta, na forma do abaixo disposto, o Relatório sobre as contas de gestão dos recursos vinculados às ações e serviços públicos de saúde, no exercício de 2019 destacando as atividades previstas e aquelas efetivamente executadas.

1 - ORÇAMENTO:

A Lei Orçamentária anual nº 1983/2018, de 28 de dezembro de 2018 estimou a receita proveniente de arrecadação de Impostos, Transferências e Dívida Ativa Tributária, em R\$ 14.222.087,73.

De acordo com o artigo art. 77 do Ato das Disposições Constitucionais Transitórias (ADCT) com a redação dada pelo art. 7º da Lei Complementar nº 141/2012, o percentual a ser aplicado nas ações e serviços públicos de saúde é 15%, equivalente a R\$ 2.133.313,16 em relação à previsão da receita.

2 - APLICAÇÃO DOS RECURSOS:

No exercício financeiro de 2019, ao analisar os gastos com ações e serviços públicos na área da Saúde, constatou-se que o município despendeu, o montante de R\$ 2.507.765,63, o que corresponde à 17,63% das receitas tributárias, compreendidas as transferências constitucionais atendendo o disposto na Lei Complementar nº 141/2012, conforme demonstra-se a seguir:



MUNICÍPIO DE NOVA BOA VISTA
ESTADO DO RIO GRANDE DO SUL

2.1 RECEITA REALIZADA

A) Receita de impostos e transferências:

1.1 – Receita de impostos e transferências

| Descrição | Arrecadada | Valor devido |
|---|----------------------|---------------------|
| IPTU | 56.553,52 | 8.482,07 |
| IRRF | 315.910,58 | 47.386,58 |
| ITBI | 143.652,27 | 21.547,75 |
| ISSQN | 147.367,28 | 22.104,22 |
| Cota parte FPM | 8.038.281,11 | 1.205.742,17 |
| Cota parte FPM 1% dezembro | 354.693,52 | 53.204,03 |
| Cota parte FPM 1% julho | 341.589,25 | 51.238,39 |
| Cota parte ITR | 30.909,29 | 4.636,41 |
| Cota parte LC 87 | 0,00 | 0,00 |
| Cota parte ICMS | 4.480.504,12 | 672.075,61 |
| Cota parte IPVA | 248.402,29 | 37.260,42 |
| Cota parte IPI exportação | 62.825,51 | 9.423,79 |
| Multa/juro e outros encargos dos Impostos | 2.065,06 | 309,07 |
| Multa/juro e outros encargos dívida ativa | 5.573,90 | 835,96 |
| Dívida ativa Impostos | 464,30 | 69,35 |
| Deduções | (6.704,27) | (1.002,66) |
| TOTAL | 14.222.087,73 | 2.133.313,16 |

B) Outras Receitas Vinculadas

| | |
|---|----------------|
| Transferências da União | R\$ 543.079,74 |
| Transferências do Estado | R\$ 250.144,33 |
| Outras Receitas do SUS | R\$ 19.376,04 |
| Transferências Voluntárias | R\$ 295.000,00 |
| Outras receitas para financiamento da saúde | R\$ 45.465,71 |

“Teu Progresso Nosso Futuro”



MUNICÍPIO DE NOVA BOA VISTA
ESTADO DO RIO GRANDE DO SUL

3. DESPESA LIQUIDADADA POR FUNÇÃO E SUBFUNÇÃO

| | |
|--|---------------------|
| Atenção Básica (execução em consorcio) | 37.501,14 |
| Atenção Básica | 1.625.275,72 |
| Assistência Hospitalar e ambulatorial | 680.549,72 |
| Manutenção Farmácia | 107.226,17 |
| Vigilância Sanitária | 34.055,28 |
| Vigilância Epidemiológica | 23.157,60 |
| TOTAL DAS DESPESAS COM ASPS | 2.507.765,63 |
| PERCENTUAL APLICADO | 17,63% |

4. RECURSOS MUNICIPAIS APLICADOS NAS AÇÕES DE SAÚDE

| | |
|---|--------------|
| Valor mínimo a ser aplicado (15%) | 2.133.313,16 |
| Recursos próprios aplicados (despesa liquidada) | 2.507.765,63 |
| Percentual aplicado | 17,63% |

PARECER


Tendo em vista o exposto, e considerados os dados extraídos dos demonstrativos contábeis do Município, tem-se que o valor mínimo a ser aplicado em Ações e Serviços Públicos de Saúde, de acordo com as normas constitucionais e legais referidas, era de R\$ 2.133.313,16.


Por outro lado, de acordo com os demonstrativos das despesas, o Município realizou gastos computáveis como de aplicação dos recursos vinculados às ações e serviços públicos de saúde, no valor de R\$ 2.507.765,63, montante que, confrontado com a receita da arrecadação de impostos municipais e das transferências constitucionais, atingiu o percentual de 17,63% no exercício de 2019.


Diante do exposto, o órgão de Controle Interno emite parecer pela regularidade da gestão dos recursos vinculados a Ações e Serviços Públicos em Saúde.

É o relatório e parecer.

Nova Boa Vista, 28 de janeiro de 2020.


Matieli Marcon Sauthier


Clair Panzenhagem


Alessandra Thums

