

MUNICÍPIO DE NOVA BOA VISTA
ESTADO DO RIO GRANDE DO SUL

**RELATÓRIO CIRCUNSTANCIADO SOBRE A GESTÃO DO MUNICÍPIO,
INCLUINDO O DESEMPENHO DA ARRECADAÇÃO CONFORME ART 58
LC 101**

Conforme prevê artigos 71, parágrafo único e 82, do Regimento Interno, aprovado pela Resolução nº 1.028, de 4 de março de 2015, e Resolução TCE/RS 1099/2018, encaminha o relatório sobre a execução das atividades públicas realizadas no Município, relativo ao exercício de 2019, no que se refere à administração direta.


Destaca-se que segue neste relatório informações sobre a gestão municipal 2019, conforme Resolução nº 1099/2018, art. 2º, inciso III, alínea a, do Tribunal de Contas do Estado do Rio Grande do Sul - TCE-RS, apresentando o relatório circunstanciado sobre sua gestão, indicando o atingimento, ou não, das metas estabelecidas na Lei Orçamentária Anual, na Lei de Diretrizes Orçamentárias e no Plano Plurianual, contendo, também, informações físico-financeiras sobre os recursos aplicados na Manutenção e Desenvolvimento do Ensino – MDE, no Fundo de Manutenção e Desenvolvimento da Educação Básica e de Valorização dos Profissionais da Educação – FUNDEB e em Ações e Serviços Públicos de Saúde – ASPS.

1 – EXECUÇÃO ORÇAMENTÁRIA

A demonstração dos efeitos da receita e da despesa pública sobre o orçamento e sobre o patrimônio, por serem fartamente abordadas nos demonstrativos orçamentários e contábeis anexos na presente Prestação de Contas, deixam de serem reproduzidos.

1.1 – Análise quanto aos limites de despesas com pessoal e a sua evolução no exercício.

A despesa com pessoal até dezembro de 2019 do executivo, em relação à Receita Corrente Líquida do período em referência, alcançou o percentual de **37,91%**, demonstrando assim, que o Município atendeu ao disposto no artigo art. 20, inciso III, alínea “b” e artigo 71 da LRF.



MUNICÍPIO DE NOVA BOA VISTA
ESTADO DO RIO GRANDE DO SUL

1.2 – Análise quanto ao endividamento de curto prazo – Restos a pagar

Findo o exercício de 2019, os restos a pagar perfazem R\$ 798.229,93, toda com suficiência financeira. Com relação ao recurso 1156, trata-se do contrato de repasse nº 876652, por meio do Convenio Ministérios das Cidades, no valor de R\$ 270.476,19 o qual foi inscrito em resto a pagar não processados, no entanto o valor de R\$ 54.177,45 foi considerado disponibilidade financeira e R\$ 216.298,74 foi inscrito em créditos a receber no grupo 11233080003, adicionados como créditos a receber no Balanço Patrimonial do Município:


Quadro 1: Demonstrativo dos restos a pagar por fonte de recurso

CÓD. DO RECURSO	NOME/RECURSO	PROCESSADOS	NÃO/PROCESSADOS
1	Recurso livre	35.461,85	84.694,09
20	Manutenção e Desenvol Ensino - MDE	2.850,98	0,00
40	Ações e Serviços Públicos Saúde - ASPS	1.720,68	0,00
50	Regime Próprio de Previdência Social	3.751,63	4.800,00
1156	Minist. Cidades Cont. Repasse 876652 2018	0,00	270.476,19
1159	Minist. Esportes Cont. Repasse 875334 2018	0,00	212.767,93
1173	Minist. Esportes Cont. Repasse 874550 2018	0,00	121.706,58
1175	Cons. Popular 2018 – Conv. 695 FPE 2018 – CAD PROD LEITE	0,00	60.000,00
	SUBTOTAL	43.785,14	754.444,79
	TOTAL		798.229,93

Fonte: Contabilidade

1.3 Análise quanto ao endividamento de longo prazo – Operação de Crédito

O município no exercício de 2019, realizou uma operação de Crédito no montante de 1.000.000,00 (um milhão de reais), com financiamento junto à Caixa Econômica Federal sob nº 0524760-97-2019 – Programa FINISA, para construção de estradas – obras e instalações, tendo ocorrido a liberação de 400.000,00 (quatrocentos mil reais), no referido exercício.



MUNICÍPIO DE NOVA BOA VISTA ESTADO DO RIO GRANDE DO SUL

2 – DAS METAS PREVISTAS NO PLANO PLURIANUAL – PPA

O cumprimento dos programas de governo e suas ações alcançaram no exercício de 2019, a execução orçamentária conforme demonstrada nos anexos presentes neste processo, cumprindo com o Plano Plurianual 2018-2021.

2.1 - Das metas previstas no plano plurianual – PPA

Quanto ao cumprimento do programa de governo e suas ações, no exercício que encerrou em 31-12-2019, onde podemos destacar as principais realizações:

1. Aquisição materiais e de equipamentos novos, visando dotar a Administração Municipal de condições de manter serviços públicos de qualidade e essenciais para o gerenciamento e controle de todos os setores do Poder Público Municipal.

2. Manutenção no serviço de abastecimento de água potável, através de aquisição de insumos para tratamento da água nos poços do município, pequenos reparos na rede, pagamento de análises laboratoriais periódicas, custeio da energia elétrica nos poços artesianos, entre outros necessários para o fornecimento de água para consumo humano.

3. Manutenção do serviço de coleta, tratamento e destinação final do lixo, através da contratação de empresa especializada, bem como para demais despesas realizadas e necessários para a correta aplicação do plano municipal de saneamento básico; bem a coleta de lixo no interior.

4. Realização de ações visando a manutenção e conservação do sistema de iluminação pública, praças públicas, vias urbanas e vias rurais – melhoria nas estradas do interior.

5. Manutenção do Ensino Infantil e Fundamental, garantindo qualidade no Ensino Público Municipal, incluindo treinamento e cursos de aperfeiçoamento aos professores de rede municipal de ensino fundamental, além de garantir o transporte escolar dos alunos da Escola Municipal de Ensino Fundamental Santos Anjos. Disponibilização de merenda escolar e aquisição de equipamentos e mobiliários em geral. Foram atendidos 292 alunos.

6. Garantia do transporte escolar dos alunos do Ensino Médio e Fundamental da rede estadual, da Escola Antônio Mathias Anschau, através de convênio com o Governo Estadual e a disponibilização de recursos próprios e vinculados para garantir a qualidade do ensino.

“Teu Progresso Nosso Futuro”



MUNICÍPIO DE NOVA BOA VISTA
ESTADO DO RIO GRANDE DO SUL

7. Apoio ao ensino superior através de contribuições para custeio de transporte, baseado na lei 13.019/2014, bem como para ao ensino especial através de concessão de subvenções mensais, garantindo o atendimento a 7 pessoas portadores de necessidades especiais do município.

8. Apoio ao desporto comunitário convivência, lazer e sociabilidade.

09. Manutenção dos Programas: Saúde da Família – PSF, garantindo a manutenção do quadro de pessoal necessário e a aquisição de equipamentos de uso médico e farmacêutico, manutenção de veículo, bem como, manutenção do Programa de Agentes Comunitários de Saúde - PACS, com recursos recebidos da União, Estado e recursos das Ações e Serviços Públicos em Saúde – ASPS.


10. Atendimento básico à saúde com manutenção da farmácia básica municipal, fornecimento de exames laboratoriais e participação em consórcio com outros municípios, garantindo um serviço público de qualidade com recursos da ASPS.

11. Manutenção das atividades da Saúde, com recursos da Vigilância e Saúde, objetivando melhorar a qualidade do atendimento a população, na área da saúde.

12. Manutenção de programas essenciais para a Agricultura Familiar, com programa troca-troca, programa de incentivo aos Produtores Rurais no Município, programa da suinocultura, patrulha agrícola, adequação da agroindústria, assistência técnicas através da EMATER, e profissionais do quadro de servidores do município demais programas, visando o aumento da renda das propriedades rurais e bem estar das famílias de pequenos agricultores.

13. Manutenção dos programas de atendimento aos idosos, as crianças e adolescentes em risco social, população adulta em vulnerabilidade, propiciando a inclusão social e a melhoria da qualidade de vida deste público alvo, bem como concessão de contribuição para a Casa de Passagem com objetivo de garantir o atendimento a crianças em situação de risco social.

14. Pavimentação asfáltica no interior, num total de 17.400m².



MUNICÍPIO DE NOVA BOA VISTA
ESTADO DO RIO GRANDE DO SUL

3. DO DESEMPENHO DAS RECEITAS E DESPESAS CONFORME LEI ORÇAMENTÁRIA ANUAL

3.1 Da receita orçamentária

A receita orçamentária teve o seguinte desempenho em 2019.


Quadro 2: Receita orçamentária por fonte

Receita	Previsão	Realizada	Diferenças
RECEITAS CORRENTES	20.542.726,96	20.488.720,39	-54.006,57
Receita tributária	699.800,00	671.586,91	-28.213,09
Receita de contribuições	446.350,00	407.327,37	-39.022,63
Receita patrimonial	1.709.012,31	1.907.280,24	198.267,93
Receita agropecuária	0,00	0,00	0,00
Receita industrial	0,00	0,00	0,00
Receita de serviços	325.800,00	250.981,61	-74.818,39
Transferências correntes	17.114.314,65	17.017.340,41	-96.974,24
Outras receitas correntes	104.200,00	88.590,90	-15.609,10
RECEITAS INTRA-ORÇAMENTARIAS	983.650,00	887.926,84	-95.723,16
Rec. De contribuições	583.000,00	513.888,08	-69.111,92
Outras receitas corr.Intra-orç.	400.650,00	374.038,76	-26.611,24
RECEITAS DE CAPITAL	2.683.372,61	2.008.489,63	-674.882,98
Operações de crédito	1.000.000,00	400.000,00	-600.000,00
Alienação de bens	101.520,30	66.700,00	-34.820,30
Amortização de empréstimos	201.000,00	235.313,79	34.313,79
Transferências de capital	1.374.353,07	1.295.817,34	-78.535,73
Outras receitas de capital	6.499,24	10.658,50	4.159,26
Receita de Capital Intra	14.701,02	32.929,46	18.228,44
DEDUÇÕES DE RECEITA	-2.694.000,00	-2.718.766,98	-24.766,98
TOTAL	21.530.450,59	20.699.299,34	-831.151,25

Fonte: Contabilidade

O comportamento da receita o FPM resultou na arrecadação em valor menor ao estimado visto que estimou-se o valor R\$ 8.300.000,00 a arrecadou o valor de R\$ 8.038.281,00. O ICMS obteve uma arrecadação superior ao projetado para o exercício

"Teu Progresso Nosso Futuro"



MUNICÍPIO DE NOVA BOA VISTA ESTADO DO RIO GRANDE DO SUL

de 2019. A receita das transferências correntes ficou abaixo da expectativa projetada para o exercício.

Nas receitas de Capital ficou abaixo do previsto para o exercício. Nas transferências de Capital foi praticamente equivalente ao projetado para o exercício. A Receita Patrimonial, especialmente a proveniente de valores mobiliários se comportou superior ao previsto, tendo em vista a volatilidade do mercado financeiro.

3.2 Das despesas

O quadro a seguir apresenta as despesas orçamentárias:

Quadro 3: Despesa por categoria econômica e Grupo de natureza de despesa

Despesa	Fixada	Empenhada	Liquidada
3000-Desp. Correntes	16.817.361,45	15.001.099,16	14.977.933,12
3100-Pessoal e Encargos Sociais	8.738.072,34	8.282.807,88	8.282.807,88
3200-Juros e Encargos da Dívida	67.200,00	29.252,04	29.252,04
3300-Outras Desp. Correntes	8.012.089,11	5.689.039,24	6.665.873,20
4000-Desp. De Capital	5.353.356,49	3.521.258,04	2.789.979,29
4400-Investimentos	4.962.356,49	3.256.904,57	2.525.625,82
4500-Inversões Financeiras	212.800,00	86.836,79	86.836,79
4600-Amortização da Dívida	178.200,00	177.516,68	177.516,88
9000-Reserva de Contingência	1.713.500,00	0,00	0,00
Total Geral	23.884.271,94	18.522.357,20	17.767.912,41

Fonte: Contabilidade

A despesa da Administração Direta fixada para 2019 foi de R\$ 18.753.000,00. Os créditos adicionais foram realizados em R\$ 5.131.217,94 resultando em uma despesa autorizada de R\$ 23.884.217,94. Deste montante foi empenhado o valor de R\$ 18.522.357,20 e liquidado R\$ 17.767.912,41 demonstrando que houve economia orçamentária.



MUNICÍPIO DE NOVA BOA VISTA
ESTADO DO RIO GRANDE DO SUL

4. Demonstrativo das Vinculações Constitucionais de Receitas e Despesas com Ações e Serviços Públicos de Saúde – ASPS

4.1 Demonstrativo da Receita

Quadro 4: Base de cálculo da Receita para ASPS

Descrição	Arrecadada	15 % ASPS	Valor devido
IPTU	56.553,52	8.482,07	8.482,07
IRRF	315.910,58	47.386,58	47.386,58
ITBI	143.652,27	21.547,75	21.547,75
ISSQN	147.367,28	22.104,22	22.104,22
Cota parte FPM	8.038.281,11	1.205.742,17	1.205.742,17
Cota parte FPM 1% dezembro	354.693,52	53.204,03	53.204,03
Cota parte FPM 1% julho	341.589,25	51.238,39	51.238,39
Cota parte ITR	30.909,29	4.636,41	4.636,41
Cota parte LC 87	0,00	0,00	0,00
Cota parte ICMS	4.480.504,12	672.075,61	672.075,61
Cota parte IPVA	248.402,29	37.260,42	37.260,42
Cota parte IPI exportação	62.825,51	9.423,79	9.423,79
Multa/juro e outros encargos dos Impostos	2.065,06	309,07	309,07
Multa/juro e outros encargos dívida ativa	5.573,90	835,96	835,96
Dívida ativa Impostos	464,30	69,35	69,35
Deduções	(6.704,27)	(1.002,66)	(1.002,66)
TOTAL	14.222.087,73	2.133.313,16	2.133.313,16

Fonte: Contabilidade

Como se observa, as receitas que compõem o cálculo das Ações e Serviços Públicos de Saúde – ASPS foram realizadas no valor total de R\$ 14.222.087,73. Portanto, o mínimo constitucional de 15% sobre os tributos e transferências previstos na Emenda Constitucional nº 29 foi de R\$ 2.133.313,16.



MUNICÍPIO DE NOVA BOA VISTA
ESTADO DO RIO GRANDE DO SUL


4.2.Demonstrativo da Despesa

Quadro 5: Aplicação dos recursos em ASPS

DESCRIÇÃO DA SUBFUNÇÃO	DESPESA	
	FIXADA	REALIZADA
Atenção Básica	1.730.260,91	1.625.275,72
Assist. Hospitalar e Ambulatorial (CONSÓRCIO)	40.000,00	37.501,14
Assist. Hospitalar e Ambulatorial	742.452,71	680.549,72
Suporte Profilático e Terapêutico	112.926,25	107.226,17
Vig. Sanitária	42.456,15	34055,28
Vig. Epidemiológica	27.183,95	23.157,60
TOTAL DA DESPESA COM ASPS		2.507.765,63
PERCENTUAL APLICADO		17,63%

Fonte: Contabilidade

As despesas realizadas (liquidadas) coma fonte vinculada ASPS ocorreram no total de R\$ 2.507.765,63. Portanto, atingindo um percentual de 17,63%.



MUNICÍPIO DE NOVA BOA VISTA
ESTADO DO RIO GRANDE DO SUL

5. Recursos aplicados na Manutenção e Desenvolvimento do Ensino – MDE + FUNDEB

5.1 Demonstrativo da Receita MDE + FUNDEB

Quadro 6: Base de cálculo da Receita para MDE

6. Descrição	Arrecadada	MDE 5%	FUNDEB 20 %	MDE 25 %	Valor devido
IPTU	56.553,52	0,00	0,00	14.139,38	14.139,38
IRRF	315.910,58	0,00	0,00	78.978,14	78.978,14
ITBI	143.652,27	0,00	0,00	35.913,14	35.913,14
ISSQN	147.367,28	0,00	0,00	36.843,14	36.843,14
Cota parte FPM	8.038.281,11	401.914,08	1.607.655,97	0,00	2.009.570,05
Cota parte 1% -mês dezembro	354.693,52	0,00	0,00	88.673,38	88.673,38
Cota parte 1% mês julho	341.589,25	0,00	0,00	85.397,31	85.397,31
Cota parte ITR	30.909,29	1.545,48	6.181,81	0,00	7.727,29
Cota parte LC 87	0,00	0,00	0,00	0,00	0,00
Cota parte ICMS	4.480.504,12	224.025,24	896.100,89	0,00	1.120.126,13
Cota parte IPVA	248.402,29	12.420,21	49.680,73	0,00	62.100,94
Cota parte IPI exportação	62.825,51	3.141,27	12.565,15	0,00	15.706,42
Multa/juro IPTU	196,31	0,00	0,00	49,36	49,36
Multa/juro ISSQN	1.868,75	0,00	0,00	467,55	467,55
Multa/juro dívida ativa IPTU	413,47	0,00	0,00	103,60	103,60
Multa/juro dívida ativa ISSQN	50,83	0,00	0,00	12,71	12,71
Dívida ativa IPTU	5.155,21	0,00	0,00	1.288,93	1.288,93
Dívida ativa ISSQN	418,69	0,00	0,00	104,68	104,68
DEDUÇÕES	(6.704,27)	(210,03)	(630,07)	(840,12)	(1.680,22)
TOTAL	14.222.087,73	642.836,25	2.571.554,48	341.131,20	3.555.521,93

Fonte: Contabilidade

As receitas que compõem o cálculo da Manutenção e Desenvolvimento do Ensino – MDE foram realizadas no valor total de R\$ 3.555.521,93. Este montante representa o limite mínimo constitucional de 25% sobre tributos e transferências constitucionais, assim como a transferência da União para o FUNDEB



MUNICÍPIO DE NOVA BOA VISTA
ESTADO DO RIO GRANDE DO SUL

5.2. Demonstrativo da Despesa MDE + FUNDEB

Quadro 7: Aplicação dos recursos na Manutenção e Desenvolvimento do Ensino

DESPESA MDE + FUNDEB	DESPESA	
	FIXADA	REALIZADA
Ensino Fundamental	2.383.935,99	2.087.371,35
Ensino Infantil	966.110,00	841.195,55
(+) Perda com o FUNDEB		988.216,65
(-) Desp. Liq. Com rendimentos da MDE + FUNDEB		-2.553,62
TOTAL DAS DEPENDÊNCIAS COM MDE		3.914.229,93

Fonte: Contabilidade

As despesas realizadas (liquidadas) com a fonte vinculada à MDE/FUNDEB ocorreram no total de R\$ 3.914.229,93. Portanto, superando o limite constitucional para a área da Educação, cujo percentual resultou em 27,52%.

GASTOS COM PROFISSIONAIS DO MAGISTÉRIO

Quadro 8: Mínimo 60% do FUNDEB na remuneração do magistério

Valor recebido do FUNDEB	R\$ 1.583.967,90	
Remuneração dep. Bancário FUNDEB	R\$ 2.553,62	
Mínimo 60% do FUNDEB na remuneração do magistério	R\$ 1.158.153,66	73,00%
Maximo de 40% em despesa c/ MDE, que não remuneração do magistério	R\$ 409.353,49	25,80%
Máximo de 5% não aplicado no exercício	R\$ 19.014,37	1,20%



6- DAS PUBLICAÇÕES LEGAIS

Durante o exercício 2019, houve a publicação dos Relatórios Resumidos da Execução Orçamentária (**RREO**) conforme art. 52 LRF, no Mural de Publicações da Prefeitura Municipal, no sitio do Município, nas seguintes datas: 29/03/2019 – 1º bimestre; 28/05/2019 – 2º bimestre; 24/07/2019 - 3º bimestre; 26/09/2019 – 4º bimestre; 20/11/2019 – 5º bimestre; 27/01/2020 – 6º bimestre.

Foram devidamente publicados os Relatórios da Gestão Fiscal (**RGF**), conforme § 2º do art. 55 da LRF, feitas no sitio do município, no Mural de Publicações da Prefeitura Municipal, nas seguintes datas: 24/07/2019 - 1º semestre; 29/01/2020 - 2º semestre.

As **audiências públicas** ocorreram todas no Plenário da Câmara Municipal de Vereadores de Nova Boa Vista, nas seguintes datas: 3º quadrimestre/2018 em 27/02/2019; 1º quadrimestre/2019 em 30/05/2019; 2º quadrimestre/2019 em 23/09/2019.

7-CONSIDERAÇÕES FINAIS

Os programas desenvolvidos durante o exercício de 2019, tiveram amparo no PPA, inclusão na LDO e condições orçamentárias para serem executados.

Colocamo-nos à disposição para esclarecimentos pessoais ou apresentação de novos documentos a fim de evidenciar os atos administrativos que tiveram resultado financeiro no decorrer do exercício.

Nova Boa Vista, 27 de janeiro de 2019.



DANIEL THALHEIMER

Prefeito Municipal
CPF 951.856.900-20