

MUNICÍPIO DE NOVA BOA VISTA  
ESTADO DO RIO GRANDE DO SUL

**RELATÓRIO CIRCUNSTANCIADO SOBRE A GESTÃO DO MUNICÍPIO,  
INCLUINDO O DESEMPENHO DA ARRECADAÇÃO CONFORME ART 58  
LC 101**

Conforme prevê artigos 71, parágrafo único e 82, do Regimento Interno, aprovado pela Resolução nº 1.028, de 4 de março de 2015, e Resolução TCE/RS 1099/2018, encaminha o relatório sobre a execução das atividades públicas realizadas no Município, relativo ao exercício de 2018, no que se refere à administração direta.


Destaca-se que segue neste relatório informações sobre a gestão municipal 2018, conforme Resolução nº 1099/2018, art. 2º, inciso III, alínea a, do Tribunal de Contas do Estado do Rio Grande do Sul - TCE-RS, apresentando o relatório circunstanciado sobre sua gestão, indicando o atingimento, ou não, das metas estabelecidas na Lei Orçamentária Anual, na Lei de Diretrizes Orçamentárias e no Plano Plurianual, contendo, também, informações físico-financeiras sobre os recursos aplicados na Manutenção e Desenvolvimento do Ensino – MDE, no Fundo de Manutenção e Desenvolvimento da Educação Básica e de Valorização dos Profissionais da Educação – FUNDEB e em Ações e Serviços Públicos de Saúde – ASPS.

## **1 – EXECUÇÃO ORÇAMENTÁRIA**

A demonstração dos efeitos da receita e da despesa pública sobre o orçamento e sobre o patrimônio, por serem fartamente abordadas nos demonstrativos orçamentários e contábeis anexos na presente Prestação de Contas, deixam de serem reproduzidos.

### **1.1 – Análise quanto aos limites de despesas com pessoal e a sua evolução no exercício.**

A despesa com pessoal até dezembro de 2018 do executivo, em relação à Receita Corrente Líquida do período em referência, alcançou o percentual de 41,13 %, demonstrando assim, que o Município atendeu ao disposto no artigo art. 20, inciso III, alínea “b” e artigo 71 da LRF.



# MUNICÍPIO DE NOVA BOA VISTA

## ESTADO DO RIO GRANDE DO SUL

### 1.2 – Análise quanto ao endividamento de curto prazo – Restos a pagar

Findo o exercício de 2018, os restos a pagar perfazem R\$ 669.488,92, toda com suficiência financeira conforme vínculos, cotejados com os créditos de transferências a receber inscrito no grupo 11233 no valor de R\$ 362.035,22 referente ao Convênio Ministério das Cidades Contrato de Repasse Nº 872471 e inscrito no grupo 11234 no valor de R\$ 7.072,98 – Transporte Escolar Estadual, adicionados como créditos a receber no Balanço Patrimonial do Município:

<b>NOME DO RECURSO</b>	<b>PROCESSADOS</b>	<b>NÃO PROCESSADOS</b>
Recurso Livre	32.969,39	487.232,29
MDE	3.067,80	0,00
Transp Escolar Estadual	7.072,98	
Mapa Convenio 872471		362.035,22
Inc. Atenção Básica	3.606,00	
PMAQ		1386,50
PFVS – VISA		5.280,00
Vig. Sanitária		2.167,28
FMS Aquis Equip		130.259,85
Regime Próprio de Previdência	3.519,81	
<b>SUB TOTAL</b>	<b>46.629,98</b>	<b>991.967,14</b>
<b>TOTAL DOS RESTOS A PAGAR</b>		<b>1.038.597,12</b>


### 2 – DAS METAS PREVISTAS NO PLANO PLURIANUAL – PPA

O cumprimento dos programas de governo e suas ações alcançaram no exercício de 2018, a execução orçamentária conforme demonstrada nos anexos presentes neste processo, cumprindo com o Plano Plurianual 2018-2021.

#### 2.1 - Das metas previstas no plano plurianual – PPA

Quanto ao cumprimento do programa de governo e suas ações, no exercício que encerrou em 31-12-2018, onde podemos destacar as principais realizações:

“Teu Progresso Nosso Futuro”



MUNICÍPIO DE NOVA BOA VISTA  
ESTADO DO RIO GRANDE DO SUL

1. Aquisição materiais e de equipamentos novos, visando dotar a Administração Municipal de condições de manter serviços públicos de qualidade e essenciais para o gerenciamento e controle de todos os setores do Poder Público Municipal.

2. Manutenção no serviço de abastecimento de água potável, através de aquisição de insumos para tratamento da água nos poços do município, pequenos reparos na rede, pagamento de análises laboratoriais periódicas, custeio da energia elétrica nos poços artesianos, entre outros necessários para o fornecimento de água para consumo humano.

3. Manutenção do serviço de coleta, tratamento e destinação final do lixo, através da contratação de empresa especializada, bem como para demais despesas realizadas e necessários para a correta aplicação do plano municipal de saneamento básico.

4. Realização de ações visando a manutenção e conservação do sistema de iluminação pública, praças e parques públicas, manutenção de vias urbanas e manutenção de vias rurais – melhoria nas estradas do interior.

5. Manutenção do Ensino Infantil e Fundamental, garantindo qualidade no Ensino Público Municipal, com escola com ensino fundamental completo, onde foram atendidos 303 alunos no ano de 2018, incluindo treinamento e cursos de aperfeiçoamento aos professores de rede municipal de ensino fundamental, além de garantir o transporte escolar dos alunos da Escola Municipal de Ensino Fundamental Santos Anjos. Disponibilização de merenda escolar e aquisição de equipamentos e mobiliários em geral.

6. Garantia do transporte escolar dos alunos do Ensino Médio e Fundamental da rede estadual, da Escola Antônio Mathias Anschau, através de convênio com o Governo Estadual e a disponibilização de recursos próprios e vinculados para garantir a qualidade do ensino.

“Teu Progresso Nosso Futuro”



## MUNICÍPIO DE NOVA BOA VISTA ESTADO DO RIO GRANDE DO SUL

7. Apoio ao ensino superior através de contribuições mensais para custeio de transporte, baseado na lei 13.019/2014, bem como para ao ensino especial através de concessão de subvenções mensais, garantindo o atendimento a 8 pessoas portadores de necessidades especiais do município.

8. Apoio ao desporto comunitário convivência, lazer e sociabilidade.

09. Manutenção dos Programas: Saúde da Família – PSF, garantindo a manutenção do quadro de pessoal necessário e a aquisição de equipamentos de uso médico e farmacêutico, manutenção de veículo, bem como, manutenção do Programa de Agentes Comunitários de Saúde - PACS, com recursos recebidos da União, Estado e recursos das Ações e Serviços Públicos em Saúde – ASPS.


10. Atendimento básico à saúde com manutenção da farmácia básica municipal, fornecimento de exames laboratoriais e participação em consórcio com outros municípios, garantindo um serviço público de qualidade com recursos da ASPS.

11. Manutenção das atividades da Saúde, com recursos da Vigilância e Saúde, objetivando melhorar a qualidade do atendimento a população, na área da saúde, tendo como principal foco a prevenção da saúde da população.

12. Manutenção de programas essenciais para a Agricultura Familiar, com programa troca-troca, programa de incentivo aos Produtores Rurais no Município, programa da suinocultura, patrulha agrícola, adequação da agroindústria, assistência técnicas através da EMATER, e profissionais do quadro de servidores do município demais programas, visando o aumento da renda das propriedades rurais e bem estar das famílias de pequenos agricultores.

13. Aquisição de uma colhedora de forragens para a Patrulha Agrícola, com recursos próprios e da alienação de um trator, bem como a aquisição de uma prancha para deslocamento das maquinas pesadas para o interior do município e a aquisição de

**“Teu Progresso Nosso Futuro”**



MUNICÍPIO DE NOVA BOA VISTA  
ESTADO DO RIO GRANDE DO SUL

um caminhão para o melhor andamento das atividades da secretaria municipal de obras do município.

14. Manutenção dos programas de atendimento aos idosos, as crianças e adolescentes em risco social, população adulta em vulnerabilidade, propiciando a inclusão social e a melhoria da qualidade de vida deste público alvo, bem como concessão de contribuição para a Casa de Passagem com objetivo de garantir o atendimento a crianças em situação de risco social.

### 3. DO DESEMPENHO DAS RECEITAS E DESPESAS CONFORME LEI ORÇAMENTÁRIA ANUAL

#### 3.1 Da receita orçamentária

A receita orçamentária teve o seguinte desempenho em 2018:

Receita	Previsão	Realizada	Diferenças
<b>RECEITAS CORRENTES</b>	<b>18.652.446,76</b>	<b>18.531.901,79</b>	<b>-120.544,97</b>
Receita tributária	796.400,00	729.613,38	-66.786,62
Receita de contribuições	435.000,00	407.620,89	-27.379,11
Receita patrimonial	2.014.998,20	1.465.771,73	-549.226,47
Receita agropecuária	0,00	0,00	0,00
Receita industrial	0,00	0,00	0,00
Receita de serviços	337.227,76	236.536,51	-100.691,25
Transferências correntes	14.953.020,80	15.628.146,14	675.125,34
Outras receitas correntes	115.800,00	64.213,14	-51.586,86
<b>RECEITAS INTRA-ORÇAMENTARIAS</b>	<b>760.000,00</b>	<b>804.732,71</b>	<b>44.732,71</b>
Rec. De contribuições	760.000,00	800.060,33	40.060,33
Outras receitas corr. intra-orç.	0,00	4.672,38	4.672,38
<b>RECEITAS DE CAPITAL</b>	<b>266.900,00</b>	<b>578.965,72</b>	<b>312.062,72</b>
Operações de crédito	0,00	0,00	0,00
Alienação de bens	90.000,00	141.856,00	51.856,00
Amortização de empréstimos	170.900,00	124.630,41	-46.269,59



MUNICÍPIO DE NOVA BOA VISTA  
ESTADO DO RIO GRANDE DO SUL

Transferências de capital	0,00	271.195,00	271.195,00
Outras receitas de capital	6.000,00	17.771,55	11.771,55
Receita de Capital Intra	0,00	23.512,76	23.512,76
<b>DEDUÇÕES DE RECEITA</b>	<b>-2.393.346,76</b>	<b>-2.597.261,56</b>	<b>-203.914,80</b>
<b>TOTAL</b>	<b>17.286.000,00</b>	<b>17.318.338,66</b>	<b>32.338,66</b>

O comportamento da receita o FPM resultou na arrecadação em valor maior ao estimado visto que estimou-se o valor de R\$ 7.206.378,00 e restou arrecadado o valor de R\$ 7.413.358,43. O ICMS foi praticamente equivalente ao projetado para o exercício de 2018. A receita das transferências correntes ficou superior à expectativa projetada para o exercício.

Nas receitas de Capital ficou superior do previsto onde se obteve receita de alienação de bens acima do projetado para o exercício, e Transferências de Capital foram realizadas. A Receita Patrimonial, especialmente a proveniente de valores mobiliários se comportou abaixo do previsto, devido a volatilidade do mercado financeiro.

### 3.2 Das despesas

O quadro a seguir apresenta as despesas orçamentárias:

Despesa	Fixada	Empenhada	Liquidada
<b>3000-Desp. Correntes</b>	<b>15.399.847,46</b>	<b>13.315.324,00</b>	<b>13.291.384,42</b>
3100-Pessoal e Encargos Sociais	8.720.054,68	8.059.159,64	8.059.159,64
3200-Juros e Encargos da Dívida	49.479,81	40.608,08	40.608,08
3300-Outras Desp. Correntes	6.630.312,97	5.215.556,48	5.191.616,70
<b>4000-Desp. De Capital</b>	<b>3.179.919,78</b>	<b>2.647.543,26</b>	<b>1.679.515,90</b>
4400-Investimentos	2.761.546,12	2.235.811,60	1.267.784,24
4500-Inversões Financeiras	241.248,99	234.610,16	234.610,16
4600-Amortização da Dívida	177.124,67	177.121,50	177.121,50



MUNICÍPIO DE NOVA BOA VISTA  
ESTADO DO RIO GRANDE DO SUL

9000-Reserva de Contingência	2.176.052,11	0,00	0,00
<b>Total Geral</b>	<b>20.755.819,35</b>	<b>15.962.867,46</b>	<b>14.970.900,32</b>

Fonte: Contabilidade

A despesa da Administração Direta fixada para 2018 foi de R\$ 17.286.000,00. Os créditos adicionais foram realizados em R\$ 3.469.819,35 resultando em uma despesa autorizada de R\$ 20.755.819,35. Deste montante foi empenhado o valor de R\$ 15.962.867,46 e liquidado R\$ 14.970.900,32, demonstrando que houve economia orçamentária.

#### 4 Demonstrativo das Vinculações Constitucionais de Receitas e Despesas com Ações e Serviços Públicos de Saúde – ASPS

##### 4.1 RECEITA REALIZADA

###### A) Receita de impostos e transferências:

Descrição	Arrecadada	15 % ASPS	Valor devido
IPTU	48.393,42	7.574,04	7.574,04
IRRF	293.383,07	44.007,89	44.007,89
ITBI	124.101,39	18.615,21	18.615,21
ISSQN	124.678,13	18.701,15	18.701,15
Cota parte FPM	7.413.358,43	1.112.003,78	1.112.003,78
Cota parte FPM 1% dezembro	329.256,07	49.388,41	49.388,41
Cota parte FPM 1% julho	321.239,56	48.185,93	48.185,93
Cota parte ITR	28.994,14	4.349,13	4.349,13
Cota parte LC 87	23.364,03	3.504,62	3.504,62
Cota parte ICMS	4.198.097,03	629.714,54	629.714,54
Cota parte IPVA	214.534,82	32.180,32	32.180,32
Cota parte IPI exportação	96.578,40	14.486,77	14.486,77
Multa/juro e outros encargos dos Impostos	2.639,88	58,44	58,44
Multa/juro e outros encargos dívida ativa	391,80	81,44	81,44
Dívida ativa Impostos	3.863,19	579,33	579,33
<b>TOTAL</b>	<b>13.222.873,36</b>	<b>1.983.431,00</b>	<b>1.983.431,00</b>

“Teu Progresso Nosso Futuro”



MUNICÍPIO DE NOVA BOA VISTA  
ESTADO DO RIO GRANDE DO SUL

B) Outras Receitas Vinculadas

Transferências da União	R\$ 700.784,81
Transferências do Estado	R\$ 252.884,38
Rendimentos de aplicações financeiras recursos vinculados	R\$ 9.256,46
Outras receitas para financiamento da saúde	R\$ 53.985,85

**4.2. DESPESA LIQUIDADADA POR FUNÇÃO E SUBFUNÇÃO**

<b>DESPESAS COM SAÚDE POR SUBFUNÇÃO</b>	<b>DESPESAS LIQUIDADAS</b>
Atenção Básica (execução em consorcio)	R\$ 16.100,04
Atenção Básica	R\$ 2.017.031,82
Assistência Hospitalar e ambulatorial	R\$ 267.354,78
Vigilância Sanitária	R\$ 23.130,50
Vigilância Epidemiológica	R\$ 23.401,85
<b>TOTAL DAS DESPESAS COM ASPS</b>	<b>R\$ 2.347.018,99</b>
<b>PERCENTUAL APLICADO</b>	<b>17,75%</b>


**4.3 RECURSOS MUNICIPAIS APLICADOS NAS AÇÕES DE SAÚDE**

VALOR MÍNIMO A SER APLICADO (15%)	1.983.431,00
RECURSOS PRÓPRIOS APLICADOS (despesa liquidada)	2.347.018,99
Percentual Aplicado	17,75%

Como se observa, as receitas que compõem o cálculo das Ações e Serviços Públicos de Saúde – ASPS foram realizadas no valor total de R\$ 13.222.873,36. Portanto, o mínimo constitucional de 15% sobre os tributos e transferências previstos na Lei Complementar 141/2012, o mínimo a aplicar de R\$ 1.983.431,00. Sendo que, das despesas realizadas (liquidadas) coma fonte vinculada ASPS ocorreram no total de R\$ 2.347.018,99. Portanto, atingindo um percentual de 17,75%.

“Teu Progresso Nosso Futuro”





MUNICÍPIO DE NOVA BOA VISTA  
ESTADO DO RIO GRANDE DO SUL

**5 Recursos aplicados na Manutenção e Desenvolvimento do Ensino – MDE**

**5.1 Receita de impostos e transferências**


Descrição	Arrecadada	Valor devido
IPTU	52.743,19	13.186,90
IRRF	293.383,07	73.346,23
ITBI	125.336,39	31.334,15
ISSQN	124.912,78	31.229,07
Cota parte FPM	7.413.358,43	1.853.339,32
Cota parte 1% -mês dezembro	329.256,07	82.314,02
Cota parte 1% mês julho	321.239,56	80.309,89
Cota parte ITR	28.994,14	7.248,46
Cota parte LC 87	23.364,03	5.840,95
Cota parte ICMS	4.198.097,03	1.049.524,31
Cota parte IPVA	214.534,82	53.633,91
Cota parte IPI exportação	96.578,40	24.144,65
Multa/juro IPTU	241,94	60,62
Multa/juro ISSQN	2.397,94	599,79
Multa/juro dívida ativa IPTU	303,91	76,22
Multa/juro dívida ativa ISSQN	87,89	21,99
Dívida ativa IPTU	3.104,80	776,35
Dívida ativa ISSQN	758,39	189,61
DEDUÇÕES	5.819,42	1.455,31
<b>TOTAL</b>	<b>13.222.873,36</b>	<b>3.305.718,34</b>

**5.2 Desempenho do FUNDEB:**

O Município, no exercício de 2018, nos termos do art. 60 do Ato das Disposições Constitucionais Transitórias e da Lei Federal 11.494/2007, com base no número considerado pelo MEC dos alunos matriculados no ensino básico público, foi deficitário em relação ao FUNDEB, conforme se demonstra a seguir:

0.1.7.58.01.0.0.00.00.00 – Transferências recebidas do FUNDEB	1.608.566,59
(-) 9.1.7.00.00.0.0.00.00.00 – Dedução de Receita para o FUNDEB	2.394.985,20
Resultado do Déficit/Perda no FUNDEB	- 786.418,61

“Teu Progresso Nosso Futuro”



MUNICÍPIO DE NOVA BOA VISTA  
ESTADO DO RIO GRANDE DO SUL

**5.3. Gastos Totais com Educação**

*5.3.1 Despesa por projeto/atividade*

<b>Descrição</b>	<b>Autorizada</b>	<b>Empenhada</b>	<b>Liquidada</b>
1017 – Equip. Infantil	35.288,50	24.886,00	24.886,00
1018 – Ampl Instal Inf	32.006,30	29.883,25	29.883,25
2028 – Manut Pre Escola	281.532,00	271.890,23	271.890,23
2029 – Manut Creche	326.498,39	304.551,15	304.551,15
2030 – Manut Transp. Pre	125.784,00	112.690,37	112.690,37
2031 – Transp. Creche	98.506,00	78.486,18	78.486,18
2032 – Merenda Pre	18.638,00	12.870,56	12.870,56
2033 – Merenda Creche	22.137,35	15.607,58	15.607,58
2034 – Manut Inst Infantil	43.127,51	5.937,07	5.937,07
2089 – Man. Creche 40%	59.295,00	56.872,25	56.872,25
1019 – Equip. Fundamental	73.691,44	43.847,78	43.847,78
1020 – Contr Inst Fundamental	56.824,37	44.849,70	44.849,70
1043 – Aqu Equip Secretaria	13.800,00	13.716,50	13.716,50
2035 – Manut Secr. Educação	195.350,00	166.451,42	166.451,42
2036 – Manut Ensino Fundam	1.265.244,03	1.192.778,13	1.192.778,13
2037 – Trans Ensino Fundam	380.221,69	319.261,81	319.261,81
2038 – Manut Inst Fundam	52.303,00	37.098,80	37.098,80
2039 – Merenda Fundamental	50.741,87	31.574,71	31.754,71
2075 – EF FUNDEB 40%	144.156,14	140.243,54	140.243,54
2078 – Manut dos Conselhos	950,00	164,00	164,00
2086 – Educação Especial	99.560,00	95.452,87	95.452,87
2040 – Transp Ens Medio	156.240,51	146.878,38	146.878,38
0009 – Contr Subv Auxi	200.000,00	167.225,26	167.225,26
2041 – Manut Ens Superior	600,00	0,00	0,00
0011 – Apoio Ent. Cult	28.500,00	27.634,00	27.634,00
0032 – Contr. CPM	4.250,00	2.200,00	2.200,00
2042 – Manut.Cultura	162.550,00	133.697,66	122.197,66
1023 – Ampl Esp. Lazer	107.743,00	86.842,83	17.075,32
1048 – Aq. Equi Despor	500,00	0,00	0,00
2043 – Manut CMD	148.822,39	122.239,56	122.239,56
2044 – Manut Ginasios	45.600,00	27.346,54	27.346,54
2090 – Transp. EJA	36.923,61	23.444,98	23.444,98
<b>TOTAL</b>	<b>4.267.385,10</b>	<b>3.736.623,11</b>	<b>3.655.535,60</b>

“Teu Progresso Nosso Futuro”



MUNICÍPIO DE NOVA BOA VISTA  
ESTADO DO RIO GRANDE DO SUL


5.3.2 Despesa por categoria econômica

Descrição	Autorizada	Empenhada	Liquidada
313013-Obrigações patronai	1.111,50	555,75	555,75
319004-Contrato prazo det.	158.337,10	149.888,31	149.888,31
319008-Outros Ben.Event.	95.133,67	82.403,43	82.403,43
319011-Vecto e vantagens	1.626.009,57	1.575.425,51	1.575.425,51
319013-Obrig patronais	18.600,00	17.171,38	17.171,38
319016-Outras despe var	70.541,37	58.891,18	58.891,18
319034 –Outras desp. Pes. Contratos terceirização	10.000,00	1.866,00	1.866,00
319094-Despe Variáveis	43.509,39	32.022,02	32.022,02
319113-Obrig.patronais	216.294,53	201.104,98	201.104,98
334041 – Contribuições	11.200,00	10.000,00	10.000,00
335041-Contribuições	232.750,00	197.059,26	197.059,26
339014-Diárias pess ativo	21.700,00	12.353,70	12.353,70
339030-Mat consumo	520.309,13	388.859,70	388.859,70
339031-Premiação artist.	27.000,00	20.755,69	20.755,69
339032-Mat dist gratuito	19.200,00	12.889,99	12.889,99
339033-Passagens e locom	3.379,00	549,12	549,12
339035-Serv. Consultoria	14.600,00	7.620,00	7.620,00
339036-Outr serviços PF	3.720,00	3.202,00	3.202,00
339039-Serv terceiro PJ	806.095,23	687.962,04	676.462,04
339046- Auxilio Alimentação	44.770,00	31.286,50	31.286,50
339047-Obrigações Tribut.	3.071,00	730,49	730,49
339093- Indenizações e restituições	200,00	0,00	0,00
449030-Material de Consum	9.897,45	9.732,95	9.732,95
449051-Obras e instalações	186.676,22	151.842,83	82.075,32
449052-Equip mat perman	123.279,94	82.450,28	82.450,28
<b>TOTAL</b>	<b>4.267.385,10</b>	<b>3.736.623,11</b>	<b>3.655.355,60</b>

5.4. Apuração do índice de aplicação dos recursos

Especificação	Valor
Total das Receitas Vinculadas	13.222.873,36
Valor mínimo a ser aplicado na MDE (25%) ou (% da Lei Orgânica)	3.305.718,34
Total das despesas liquidadas, inclusive restos a pagar (Função 12)	3.336.662,52
(+) DESPESAS DO ENSINO	2.762.086,74
(-) Rendimentos de aplicações financeiras (MDE +	3.613,96

"Teu Progresso Nosso Futuro"



MUNICÍPIO DE NOVA BOA VISTA  
ESTADO DO RIO GRANDE DO SUL

Fundeb)	
(+) Perdas com o FUNDEB	786.418,61
(-) Despesas c/ superávit financeiro exercício anterior	9.126,62
(=) Valor Total Aplicado	3.535.764,77 = 26,74%

As receitas que compõem o cálculo da Manutenção e Desenvolvimento do Ensino – MDE foram realizadas no valor total de R\$ 3.305.718,34. Este montante representa o limite mínimo constitucional de 25% sobre tributos e transferências constitucionais, assim como a transferência da União para o FUNDEB.

As despesas realizadas (liquidadas) com a fonte vinculada à MDE/FUNDEB ocorreram no total de R\$ 3.535.764,77. Portanto, superando o limite constitucional para a área da Educação, cujo percentual resultou em 26,74%.

## 6- DAS PUBLICAÇÕES LEGAIS

Durante o exercício 2017, houve a publicação dos Relatórios Resumidos da Execução Orçamentária (**RREO**) conforme art. 52 LRF, no Mural de Publicações da Prefeitura Municipal, no sítio do Município, nas seguintes datas: 28/03/2017 – 1º bimestre; 22/05/2018 – 2º bimestre; 17/07/2018 - 3º bimestre; 26/09/2018 – 4º bimestre; 16/11/2018 – 5º bimestre; 24/01/2019 – 6º bimestre.

Foram devidamente publicados os Relatórios da Gestão Fiscal (**RGF**), conforme § 2º do art. 55 da LRF, feitas no sítio do município e no Mural de Publicações da Prefeitura Municipal, nas seguintes datas: 18/07/2018 - 1º semestre; 24/01/2019 - 2º semestre.

As **audiências públicas** ocorreram todas no Plenário da Câmara Municipal de Vereadores de Nova Boa Vista, nas seguintes datas: 3º quadrimestre/2017 em 27/02/2018; 1º quadrimestre/2018 em 24/05/2017; 2º quadrimestre/2018 em 27/09/2018.

“Teu Progresso Nosso Futuro”



MUNICÍPIO DE NOVA BOA VISTA  
ESTADO DO RIO GRANDE DO SUL

**7 – CONSIDERAÇÕES FINAIS**

Os programas desenvolvidos durante o exercício de 2018, tiveram amparo no PPA, inclusão na LDO e condições orçamentárias para serem executados.

Colocamo-nos à disposição para esclarecimentos pessoais ou apresentação de novos documentos a fim de evidenciar os atos administrativos que tiveram resultado financeiro no decorrer do exercício.

Nova Boa Vista, 31 de dezembro de 2018.



**DANIEL THALHEIMER**

**Prefeito Municipal**

CPF 951.856.900-20